



TRADING STATEMENT
Q4 2024

Salget i 4. kvartal 2024 udviklede sig særdeles positivt. I november og december modtog BactiQuant flere ordrer i millionklassen, bl.a. på i alt 8 stk. online-robotprøvetagere til Pharma-segmentet og på 4 stk. online-robotprøvetagere til forsyningselskabet Verdo.

Ordrerne kom dog så sent på året, at de kun i begrænset omfang har påvirket omsætningen i 2024. Til gengæld danner de, sammen med en solid ordrebeholdning og pipeline, et rigtig godt grundlag for den forventede markante omsætningsvækst i 2025.

Trading statement for Q4 2024 (1. januar til 31. december 2024)

Indhold

Trading statement fra BactiQuant A/S	4
Den økonomiske udvikling i Q1–Q4	5
Omsætningskategorier	5
Omsætning på segmenter	6
Likviditet	8
De væsentligste øvrige begivenheder i Q4	9
Oil & Gas	9
Industry	9
Aquaculture	9
Water Utility	10
Pharma	10
Guidance 2025	11

Trading statement fra BactiQuant A/S

BactiQuant A/S udsender hermed Trading Statement Q4 2024, som kommer inden den senere udsendelse af selve årsrapporten 20. marts 2025.

Form og indhold er fastholdt fra tidligere rapportering.



Den økonomiske udvikling i 1. til 4. kvartal 2024

Omsætningskategorier

Omsætningen for 2024 blev på 7,3 mio. kr., hvilket er i overensstemmelse med den guidance, som blev udmeldt 23. oktober 2024 med en omsætning i intervallet 6 til 8 mio.kr. Året har været præget af store pilotprojekter hos udvalgte kunder, som kun har affødt begrænset omsætning i 2024, men som forventes at bidrage til omsætningen i 2025 og de kommende år.

Fokus på ovennævnte pilotprojekter, samt forsinkelse af flere større ordrer, som først blev modtaget i slutningen af 2024 og dermed først generer omsætning i 2025, betød at omsætningen inden for "BactiQuant Online og BactiQuant Mobile lab" i 2024 har ligget på et lavere niveau end i 2023.

Omsætningen inden for "recurring revenue" udgjorde 4,5 mio.kr., samme omsætning som i 2023. I takt med at de leverede BactiQuant Online robotenheder til pharmasegmentet i løbet af 2025 alle bliver sat i drift, forventes en vækst i omsætningen inden for "recurring revenue".

Det ovenfor beskrevne betyder, hvis man ser på BactiQuants 3 omsætningskategorier, at:

- "BactiQuant Online og BactiQuant Mobile lab" (hardware) faldt fra 6,8 mio. kr. i 2023 til 2,1 mio. kr. i 2024.
- "Substrat / testkits til Online og Mobile Lab" (recurring revenue) var uændret fra 4,5 mio. i 2023 kr. til 4,5 mio. kr. i 2024.
- Øvrige (Other), som bl.a. dækker over installation, træning, dataanalyse, fragt, service m.v. faldt fra 1,0 mio.kr. i 2023 til 0,7 mio.kr. i 2024.

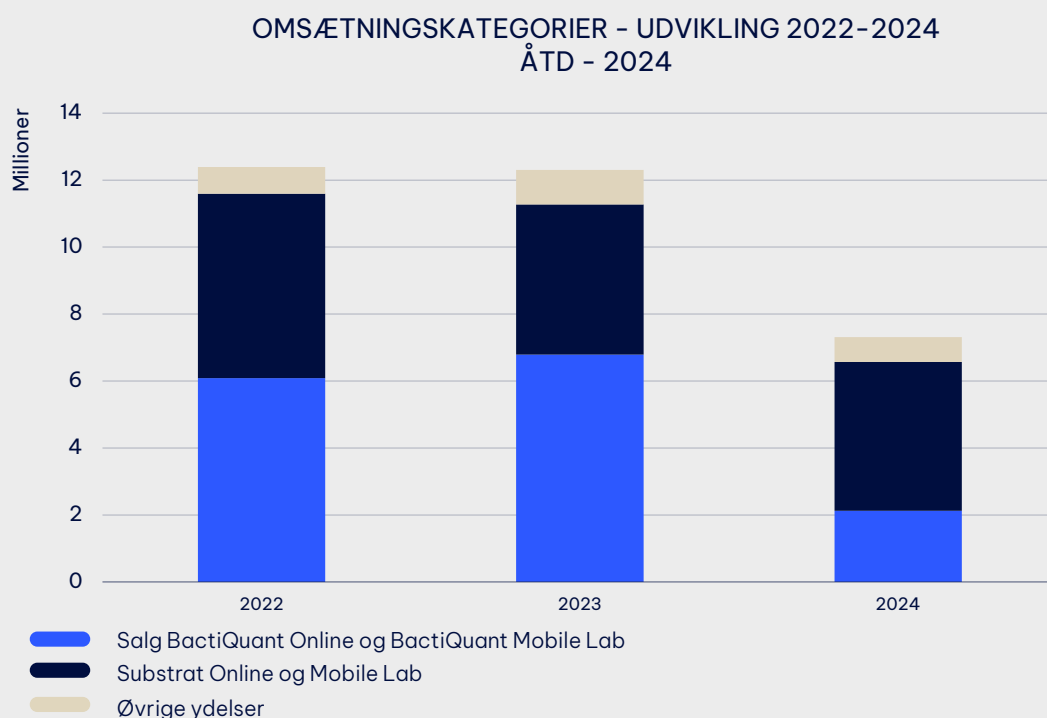


Fig. 1. Udvikling i omsætningskategorier

Den økonomiske udvikling i 1. til 4. kvartal 2024

Omsætning på segmenter

BactiQuant arbejder med 5 segmenter: Water Utility, Pharma, Oil & Gas, Industry og Aquaculture. For en detaljeret gennemgang af segmenterne henvises til vores hjemmeside og investor brochuren "BactiQuant – kort og godt – 2025", som indgående beskriver disse – og hvorfor BactiQuants produkter gør en markant forskel for vores kunder på både bæredygtighedsagendaen og kundernes egen direkte bundlinje.

Nedenfor vises udviklingen i 2024 sammenholdt med tilsvarende tal for 2023 og 2022.

000's DKK	HELE ÅRET			
	2022	2023	2024	% LY
Water Utility	1.164	1.346	1.404	4%
Pharma	2.874	5.843	1.650	-72%
Oil & Gas	5.125	1.933	1.909	-1%
Industry	2.133	1.776	998	-44%
Aquaculture	1.093	1.405	1.349	-4%
Total	12.389	12.303	7.310	-41%

SALG PER SEGMENT - ÅTD - DECEMBER
2024

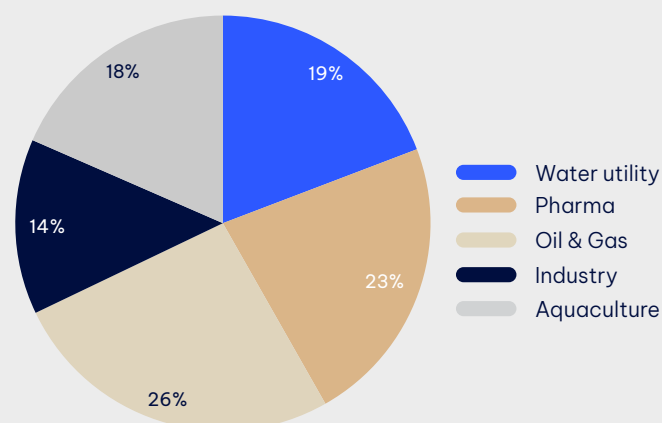


Fig. 2. Udvikling i salget mht. hovedsegmenterne samt %-vis fordeling af omsætningen

"Water Utility" er steget 4% i forhold til sidste år, en vækst som primært hidrører fra Danmark, hvor flere nye vandforsyninger er kommet til i 2024, senest Verdo som i december måned valgte at investere i 4 BactiQuant Online testrobotter, som dog først er leveret i begyndelsen af 2025.

"Pharma" omsætningen har i 2024 været begrænset, da BactiQuant for nuværende udelukkende har

ressourcer til at indgå i pilotprojektet i det danske pharmasegment. I slutningen af 2024 er dog modtaget ordrer på i alt 8 BactiQuant Online testrobotter, og der forventes vækst i dette segment i 2025.

"Oil & Gas" omsætningen hidrører primært fra USA, hvor salget i løbet af 2024 blev overdraget til vores nye distributør Brown Corrosion i Houston. Omsætningen i 2024 har ligget på samme niveau som i 2023.

Den økonomiske udvikling i 1. til 4. kvartal 2024

Omsætning på segmenter – fortsat

”Industry” har bl.a. omfattet salg af BactiQuant Online testrobot til det franske modehus Hermès. Teknologien skal anvendes i modehusets bestræbelser på at reducere virksomhedens vandaftryk gennem recirkulering og genanvendelse af vand i deres tekstilproduktion.

”Aquaculture” viser fortsat en høj aktivitet og omsætningen ligger på niveau med sidste år. Salget via vores nye partner AOLAB i Chile udvikler sig fortsat positivt, og flere potentielle kunder er i gang med at afprøve vores BactiQuant Online testrobot i deres produktionsfaciliteter.



Den økonomiske udvikling i 1. til 4. kvartal 2024

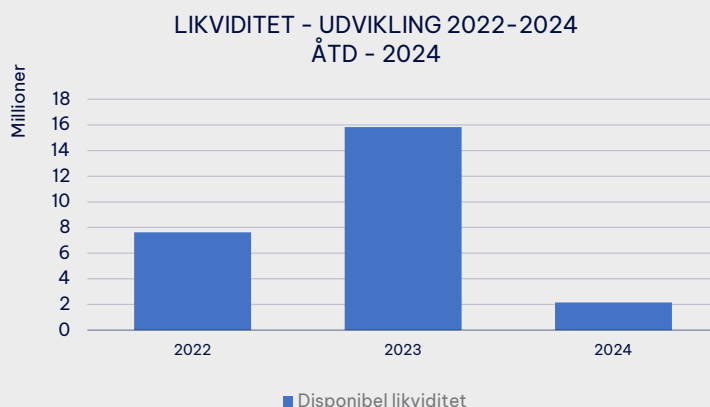
Likviditet

BactiQuant havde ved udgangen af 2024 en disponibel likviditet på 2,2 mio.kr., som sammen med den forventede likviditet fra driften i 1. kvartal 2025 betød, at selskabet havde tilstrækkelig likviditet frem til udgangen af maj 2025.

For at foregribe denne likviditetssituation besluttede selskabet allerede ultimo november 2024 at sikre ny kapital ved en emission med tegningsretter. Fortegnere og garantistillere sikrede før årsskiftet 2024/2025 selskabet minimumsbeløbet på 6,2 mio.kr. og det resterende blev søgt i markedet. I forbindelse med aktieemissionen i januar 2025 forventes der at indgå et nettoprovenu på ca. 14,1 mio.kr. Med baggrund i budgettet og den udmeldte guidance for 2025 vil der dermed være tilstrækkelig likviditet til fortsat drift i minimum 12-18 måneder frem.

000's DKK	PR. 31. DECEMBER		
	2022	2023	2024
Likvide beholdninger	3.619	11.824	-1.839
Kreditramme	4.000	4.000	4.000
Disponibel likviditet	7.619	15.824	2.161

Fig. 3. Udvikling i den disponible likviditet 2022-2024



De væsentligste øvrige begivenheder i Q4 2024

Udover de ovenfor angivne økonomiske info, er det for Q4 i 2024 værd at fæste sig ved følgende begivenheder:

OIL & GAS

I Q4 fortsatte det gode samarbejde med det europæiske energiselskab, Perenco, som har sat yderligere gang i implementeringen af BactiQuants teknologi, med indkøb af analysekemi samt Mobile Lab systemer til anvendelse i felten. BactiQuant har efter en vellykket kampagne i Sydøstasien med konference indlæg, kundebesøg og etablering af en ny partner modtaget den første ordre fra Indonesiens største energiselskab, Pertamina, med hovedkvarter i Jakarta. Her skal vi levere det første udstyr og analysekemi i løbet af årets første måneder. Hos Pertamina er det målet at BactiQuants teknologi skal facilitere en bedre kontrol med bakterieinduceret korrosion ved at optimere anvendelsen af biocider.

INDUSTRY

I Q4 har BactiQuant arbejdet videre med etableringen af en ny salgskanal i USA. I november måned kunne BactiQuant således underskrive en partneraftale med virksomheden Modus Chem. Vores nye partner har selv stor praktisk erfaring med anvendelsen af BactiQuants teknologi indenfor Olie & Gas. Virksomheden vil i 2025 fokusere på etableringen pilotprojekter med amerikanske industrivirksomheder.

AQUACULTURE

I Q4 har BactiQuant indledt det første demonstrationsprojekt af virksomhedens On-line udstyr hos den store globale lakseproducent Cermaq, med produktionsfaciliteter i Chile, Canada og Norge. Cermaq har tidligere i samarbejde med vores chilenske partner AOLab afprøvet BactiQuants Mobile Lab produkt på en af deres produktionsfaciliteter i Chile. Demonstrationsprojektet i Q4 skal ses i lyset af at resultaterne indtil nu har været gode og værdifulde for Cermaq i deres bestræbelser på at øge fiskevelfærd og reducere mortalitet.

Generelt har vi har haft et godt gensalg til aquaculture segmentet i årets sidste måneder hvor vi ligger 7% over sidste års Q4 omsætning på dette segment. Dette afspejler gensalg til nye kunder og etablerede kunder.



De væsentligste øvrige begivenheder i Q4 2024

WATER UTILITY

Vandforsyningssegmentet har vist fremgang hele året. De gode takter er fortsat i Q4 hvor vi modtog en ordre fra forsyningselskabet Verdo på 4 On-line udstyr. Systemerne bliver først leveret i det nye år så denne ordreindgang vil ikke kunne ses på årets resultat. BactiQuants testrobotter vil levere data til den dataplatform Verdo har skabt, hvor data bliver til viden der kan anvendes til at optimere drift og arbejdsgange til glæde for Verdos forbrugere og en bedre håndtering af Danmarks vigtige drikkevandsressource.

PHARMA


I Q4 har BactiQuant modtaget yderligere ordre på 8 On-line systemer til vores globale farmakunde. Vi er i en testfase og kan på nuværende tidspunkt ikke udtale os om hvornår vi kan vente yderligere ordre fra pharma eller hvad konklusionen bliver på den igangværende test – vi noterer os dog med tilfredshed at virksomheden har besluttet at supplere de oprindelige 24 On-line systemer med 8 nye.



Guidance 2025

Omsætning for 2025 forventes i intervallet 10 til 14 mio. kr og EBITDA for 2025 forventes i intervallet -8 til -11 mio.kr. Der henvises i øvrigt til selskabsmeddelelse udsendt 18. december 2024 for uddybning af dette.





BACTIQUANT A/S
BLOKKEN 75, 3460 BIRKERØD
CVR-NR. 24 23 17 12